

**BAJO ESTRICTO COMPROMISO DE NO
DIVULGACIÓN HASTA EL 22 DE MAYO DE 2017 A LAS
0:01 EDT**

INFORME MUNDIAL SOBRE DESPLAZAMIENTO INTERNO 2017 (GRID 2017)

RESUMEN DE SUCESOS DESTACADOS

CIFRAS CLAVE

En 2016, hubo **31,1 millones de nuevos casos de desplazamiento interno** provocados por los conflictos, la violencia y los desastres. Esto **equivale a una persona obligada a huir de su hogar cada segundo**.

Nuevos desplazamientos - conflictos y violencia

En 2016, hubo **6,9 millones** de nuevos desplazamientos internos provocados por **los conflictos y la violencia**. Las cifras muestran una tendencia general al alza desde 2003, con un promedio anual de 5,3 millones de nuevos desplazamientos al año.

Nuevos desplazamientos - desastres

En 2016, hubo **24,2 millones de nuevos desplazamientos asociados a desastres** en 118 países y territorios. **El desplazamiento provocado por desastres fue más de tres veces mayor al desplazamiento provocado por conflictos**.

Conteo total

Hasta finales de 2016, hubo **40,3 millones de personas viviendo en condiciones de desplazamiento interno a causa de los conflictos y la violencia** en 56 países y territorios. El número total de personas casi se ha duplicado desde el año 2000 y ha aumentado considerablemente en los últimos cinco años.

Países con mayor número de nuevos desplazamientos provocados por conflictos y violencia en 2016

1. República Democrática del Congo: 922.000
2. Siria: 824.000
3. Irak: 659.000
4. Afganistán: 653.000
5. Nigeria: 501.000
6. Yemen: 478.000
7. India: 448.000
8. Etiopía: 296.000
9. Sudán del Sur: 281.000
10. Filipinas: 280.000

Países con mayor número de nuevos desplazamientos asociados a desastres en 2016

1. China: 7.434.000
2. Filipinas: 5.930.000
3. India: 2.400.000

BAJO ESTRICTO COMPROMISO DE NO DIVULGACIÓN HASTA EL 22 DE MAYO DE 2017 A LAS 0:01 EDT.

4. Indonesia: 1.246.000
5. Estados Unidos: 1.107.000
6. Cuba: 1.079.000
7. Japón: 864.000
8. Bangladesh: 614.000
9. Myanmar: 509.000
10. Sri Lanka: 500.000

¿QUÉ ESTAMOS CONTANDO?

El GRID 2017 presenta dos tipos de cifras globales: nuevos desplazamientos provocados por conflictos y desastres durante el transcurso de 2016, y el número total (o "cifra de existencias") de personas desplazadas por los conflictos a finales de 2016 (ver la siguiente figura).

	New displacements Jan – Dec 2016	Total number of IDPs as of the end of 2016
CONFLICT	6.9 million	40.3 million
DISASTERS	24.2 million	?

LAS TRES PARTES DEL GRID

PARTE I: "On the GRID" presenta cifras y tendencias sobre la escala y los patrones del desplazamiento relacionado con los conflictos y los desastres en todo el mundo durante 2016, enfocándose principalmente en los países que generan especial preocupación.

PARTE II: "Off the GRID" responde al desvío de atención de los desplazados internos en el panorama de políticas de 2016 mediante el análisis de evidencia sobre la relación entre desplazamiento interno y transfronterizo.

PARTE III: "Inside the GRID" presenta algunos de los desafíos metodológicos y conceptuales que surgen a la hora de intentar trazar un panorama global lo más completo posible, y destaca la importancia de contar con datos confiables para mantener el desplazamiento interno entre las prioridades de la agenda política mundial.

MENSAJES CLAVE

1. **Cada año, un número importante de nuevos desplazamientos internos asociados a conflictos y desastres ocurre, principalmente en países de ingresos bajos y medio-bajos.** Los afectados se unen a los muchos millones de personas que ya viven en desplazamiento, reflejando la naturaleza insuperable del fenómeno y la incapacidad de los gobiernos para hacer frente.
2. **Algunos países se apartan periódicamente de la agenda internacional pero resurgen unos años más tarde con cifras significativas de nuevos desplazamientos.** Este fue el caso de la República Democrática del Congo en 2016, lo que pone en evidencia cómo la ausencia de soluciones para abordar las causas subyacentes de los conflictos y el desplazamiento resulta en crisis recurrentes.
3. A pesar de que **el número de desplazados internos supera por el doble al número de refugiados**, el desplazamiento interno ha sido marginado en los procesos de políticas mundiales recientes y es eclipsado por el enfoque actual en los refugiados y los migrantes. **Existe una relación entre movimiento interno y transfronterizo**, en términos tanto de la huida como del retorno, pero su naturaleza y alcance requieren de un mejor entendimiento.
4. **Se deben asignar más recursos para los gastos en desarrollo con el fin de reducir las vulnerabilidades existentes y el riesgo futuro, y mitigar los impactos a largo plazo de los desplazamientos internos.** Los presupuestos humanitarios actuales no están diseñados para responder a las complejas necesidades de las personas que se ven envueltas en desplazamientos prolongados, cíclicos y repetitivos.
5. **El desplazamiento seguirá teniendo impactos importantes a menos que se aborden las causas de los conflictos, la pobreza, el cambio ambiental y la fragilidad del estado.** Se deben invertir muchos más recursos políticos y financieros en la prevención de conflictos, gestión del riesgo de desastres, construcción de estado y diplomacia para abordar las múltiples causas entrelazadas de las crisis de desplazamiento.
6. Un enfoque más explícito en el riesgo de desplazamiento presenta una **oportunidad para vincular las políticas y los programas más estrechamente con la agenda de desarrollo mundial.** Esto requiere de una mayor atención al desplazamiento en la implementación de los Objetivos de Desarrollo Sostenible, el Marco de Sendai para la Reducción del Riesgo de Desastres y la Nueva Agenda Urbana, si se pretende cumplir con los compromisos.
7. Ha habido varias demandas de **datos rigurosos y transparentes sobre el desplazamiento interno, los cuales son necesarios para establecer una base mundial y medir el progreso en función de objetivos.** El desplazamiento rara vez se monitorea desde su principio hasta su fin, lo que significa que las cifras globales actualmente no reflejan la verdadera magnitud, naturaleza y patrones del fenómeno.
8. **Los Estados no están invirtiendo lo suficiente en la recolección y publicación de datos confiables sobre el desplazamiento interno.** Esto limita seriamente su capacidad para abordar

las necesidades de los desplazados internos y nuestra capacidad para trazar un panorama completo.

PARTE 1: “ON THE GRID”

DESPLAZAMIENTO INTERNO EN 2016

HALLAZGOS CLAVE

- En 2016, hubo **31,1 millones de nuevos desplazamientos** internos provocados por los conflictos, la violencia y los desastres en 125 países y territorios. Esto **equivale a una persona obligada a huir de su hogar cada segundo**.
- Los desastres continúan generando el mayor número de nuevos desplazamientos cada año, mientras que el desplazamiento relacionado con los conflictos ha seguido una tendencia general al alza durante la última década.
- La escala de los desplazamientos internos y su creciente complejidad tienen graves implicaciones para comunidades y sociedades enteras, y deben considerarse como una prioridad en la agenda política mundial.
- Los conflictos y los desastres (los desencadenantes principales del desplazamiento forzado registrados actualmente) no dan señales de disminuir. Como tampoco disminuyen sus distintas causas subyacentes, entre las cuales figuran la pobreza y la desigualdad, la fragilidad y debilidad de los gobiernos, la rápida urbanización, el cambio climático y la degradación del medio ambiente.
- **Alto riesgo y baja capacidad:** dos tercios de los desplazados internos del mundo viven en países de ingresos bajos y medio-bajos que no pueden hacer frente a conflictos insuperables. Más del 95 por ciento de los nuevos desplazamientos provocados por conflictos tuvieron lugar en países de alto riesgo. Como resultado, el desplazamiento prolongado se está convirtiendo en la norma en lugar de la excepción.
- **Complejidad creciente:** las distinciones claras entre los conflictos y los desastres como causa inmediata de los desplazamientos internos son cada vez más difíciles de mantener. Además, resulta incluso más difícil separar las varias causas subyacentes e interconectadas de los conflictos y los desastres que resultan en desplazamientos forzados. Entre los ejemplos de dicha complejidad figura la dramática situación que está sucediendo actualmente en Nigeria, Sudán del Sur y Somalia, donde la sequía combinada con los conflictos y la violencia están exacerbando el desplazamiento, la inseguridad alimentaria severa y el hambre.
- La falta de datos periódicos y actualizados le impide al IDMC medir el progreso de los desplazados internos hacia soluciones sostenibles y eliminar a algunos desplazados internos de los registros. Esto puede producir sobreestimaciones en el tamaño de ciertos casos de desplazamiento interno.¹

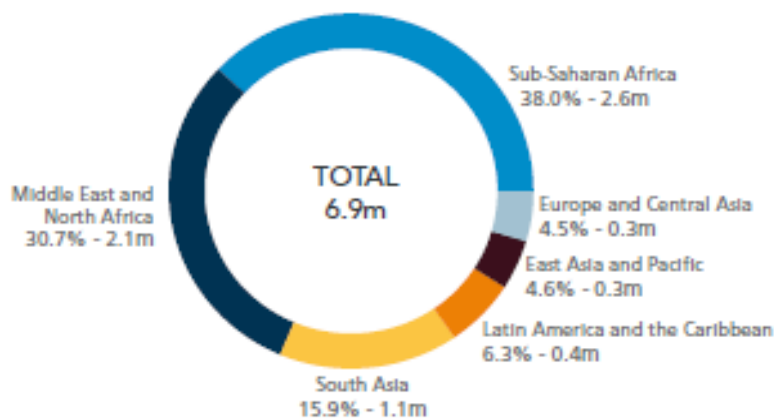
¹Para más información sobre el monitoreo del desplazamiento prolongado posconflicto, consulte la sección

Nuevos desplazamientos: conflictos

- En 2016, hubo **6,9 millones** de nuevos desplazamientos internos asociados a **los conflictos y la violencia**. Las cifras muestran una tendencia general al alza desde 2003, con un promedio anual de 5,3 millones de nuevos desplazamientos al año, o el equivalente a **15.000 personas obligadas a huir de sus hogares cada día**.

Desglose por regiones:

Figure 1.3: New displacements by conflict and violence by World Bank-defined region in 2016



Source: IDMC, with World Bank data

El África subsahariana fue la región con el mayor número de nuevos desplazamientos asociados a conflictos, con la República Democrática de Congo (RDC) superando a Siria como el país con más nuevos desplazamientos.

África subsahariana: la mayoría de los nuevos desplazamientos internos asociados a conflictos ocurrió en la **RDC**, donde los conflictos y los enfrentamientos entre comunidades causaron más de 922.000 nuevos desplazamientos en 2016, un incremento de casi el 50 por ciento en comparación con el año anterior². **La RDC fue el país con las cifras más altas en todo el mundo**³, pero su crisis recibió poca atención internacional durante el año.

En el África subsahariana, también fueron registrados más de 500.000 nuevos desplazamientos en **Nigeria**, mientras que la violencia perpetrada por Boko Haram y las operaciones militares contra el grupo continuaron afectando a la cuenca del Lago Chad. La crisis humanitaria en **Sudán del Sur** se profundizó en 2016, con más de 281.000 nuevos desplazamientos. La situación de seguridad alimentaria en Sudán del Sur también alcanzó su peor nivel desde que estalló la crisis.⁴

Oriente Medio y África del Norte: a pesar de que el número de nuevos desplazamientos en la región disminuyó en un 60 por ciento en 2016, el sufrimiento persiste. Los desplazamientos múltiples se han convertido en la norma en **Siria**⁵, donde se registraron 824.000 nuevos desplazamientos a pesar de los

destacada sobre Colombia en la página 29 del GRID 2017.

²Para más información sobre la RDC, consulte la sección destacada en la página 14 del GRID 2017.

³Países con mayor número de nuevos desplazamientos asociados a conflictos y violencia en 2016: RDC, Siria, Irak, Afganistán, Nigeria, Yemen, India, Etiopía, Sudán del Sur y Filipinas (en orden descendiente).

⁴Para más información sobre Sudán del Sur y la crisis desatada por la sequía en el Cuerno de África, consulte la sección destacada en la página 40 del GRID 2017.

⁵Para más información sobre Siria, consulte la sección destacada en la página 17 del GRID 2017.

acuerdos de cese el fuego. En **Irak**⁶ se reportaron cerca de 660.000 nuevos desplazamientos, donde las personas huyeron por su seguridad durante cada una de las nueve campañas militares más importantes de este año. Por lo menos 478.000 nuevos desplazamientos internos se produjeron en **Yemen** en el marco de una situación de inseguridad dinámica y volátil que persiste. Casi el 90 por ciento de los desplazados internos del país han estado desplazados por más de 10 meses.

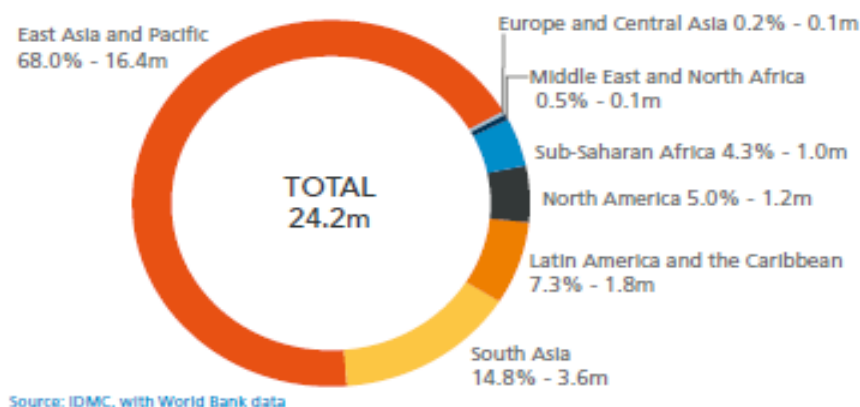
El doce por ciento de los nuevos desplazamientos fue desencadenado por la **violencia generalizada**, incluyendo la violencia de pandillas en Centroamérica y la violencia post-electoral en Burundi y Burkina Faso. Dado que no se reportan sistemáticamente las personas que huyen de la violencia general, es probable que muchas más personas sean desplazadas a nivel mundial por este tipo de violencia que lo que reflejan los datos actuales. En 2016, cerca de 220.000 personas fueron obligadas a huir de la violencia generalizada en **El Salvador**⁷, cifra que, en relación al tamaño de su población, puso al país en segundo lugar a nivel mundial en cuanto al número de nuevos desplazamientos.

Nuevos desplazamientos: desastres

- En 2016, hubo **24,2 millones de nuevos desplazamientos asociados a desastres** en 118 países y territorios. **El desplazamiento relacionado con desastres fue más de tres veces mayor al desplazamiento relacionado con conflictos.**

Desglose por regiones:

Figure 1.18: New displacements by disasters by region, 2016



El 97 por ciento de los nuevos desplazamientos en 2016 fue desencadenado por **el clima y los desastres meteorológicos** tales como tormentas, inundaciones, incendios forestales y condiciones invernales severas. En 2016, más del 50 por ciento de los desplazamientos (es decir 12,9 millones de nuevos desplazamientos) fue causado por tormentas.

Los países de ingresos bajos y medio-bajos con capacidad de respuesta limitada y alta vulnerabilidad en general representaron 12,7 millones de los desplazamientos provocados por desastres en 2016. Debido a las causas predominantes de vulnerabilidad y exposición, el riesgo de futuros desplazamientos asociados a desastres es importante.

Más de dos tercios de todos los nuevos desplazamientos asociados a desastres en 2016 ocurrieron en **Asia Oriental y el Pacífico**, donde hubo un total de 16,4 millones de incidentes, o el equivalente al 68 por ciento del total mundial. **China, Filipinas e India representaron las mayores cifras**, con 7,4 millones, 5,9 millones y 2,4 millones respectivamente.

⁶Para más información sobre Irak, consulte la sección destacada en la página 19 del GRID 2017.

⁷Para más información sobre El Salvador, consulte la sección destacada en la página 22 del GRID 2017.

Si se tiene en cuenta el tamaño de la población, los **pequeños Estados insulares** sufren de manera desproporcionada. Las cifras demuestran el nivel de exposición y vulnerabilidad de **las zonas costeras de baja altitud y los pequeños países insulares** ante las tormentas tropicales y las inundaciones. **Fiyi y Tonga** en el Pacífico y **Haití, Belice y Cuba** en el Caribe representan cinco de los 10 países con el mayor número de desplazamientos asociados a desastres per cápita. En Cuba, casi 1 de cada 10 habitantes se vio obligado a abandonar su hogar durante la evacuación masiva antes del **huracán Matthew**⁸.

África subsahariana: en **Etiopía**, las fuertes lluvias e inundaciones desplazaron a 300.000 personas en abril y mayo después de meses de intensa sequía e inseguridad. Inundaciones en diversas zonas de **Sudán** desplazaron 123.000 personas. **La RDC**, que fue el país con más nuevos desplazamientos asociados a conflictos en 2016, también fue afectada por inundaciones que desplazaron alrededor de 127.000 personas.

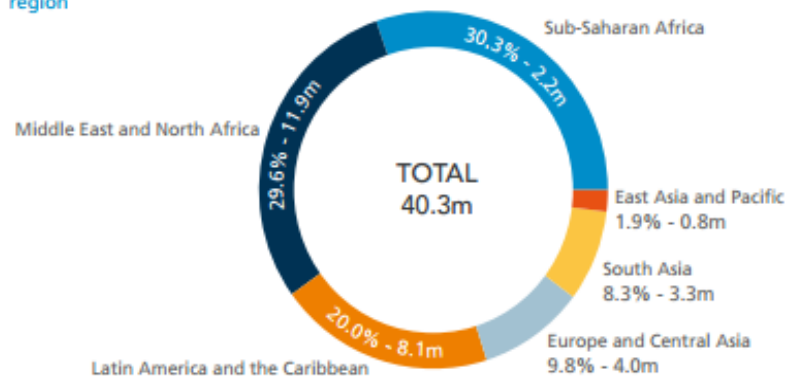
Los desastres de evolución lenta son un factor agravante oculto en muchos contextos, y en general empeoran las vulnerabilidades existentes, desencadenan conflictos y representan puntos críticos para el fenómeno del desplazamiento.

Estudios recientes sobre el riesgo de desplazamiento sugieren que los desplazamientos provocados por desastres en particular continuarán a una escala similar a las tendencias actuales. Sin embargo, el impacto del **cambio climático** en la frecuencia e intensidad de los fenómenos meteorológicos extremos y la degradación ambiental ciertamente aumentará el riesgo de desplazamiento en el futuro.

Conteo total

- Hasta finales de 2016, hubo **40,3 millones de personas desplazadas internamente por conflictos y violencia** en 56 países y territorios. El número total de personas casi se ha duplicado desde el año 2000 y ha aumentado considerablemente en los últimos cinco años.

Figure 1.10: Number of people internally displaced by conflict and violence as of the end of 2016 by World Bank-defined region



Source: IDMC, with World Bank data

Hoy en día, **hay más o menos el doble de desplazados internos que refugiados** en todo el mundo. La brecha entre los dos grupos ha estado creciendo desde 1997.

Del número total de desplazados internos a nivel mundial, más de las **tres cuartas partes** (o más de 31

⁸Para más información sobre el impacto del huracán Matthew en las Américas, consulte la sección destacada en la página 34 del GRID 2017.

millones de personas) **viven en tan solo diez países**⁹. De estos, Colombia, la RDC, Irak, Sudán y Sudán del Sur han estado entre los diez países con mayores poblaciones de desplazados internos en el mundo todos los años desde 2003.

La permanencia de un gran número de casos alrededor del mundo refleja el carácter insuperable de los conflictos y las crisis, en particular en Oriente Medio y el África subsahariana, donde la gente que vive en condiciones de desplazamiento enfrenta obstáculos prácticamente imposibles de superar cuando intentan restablecer una vida normal. Los desplazados internos que viven en medio del conflicto permanecen en estado de cambio constante y es probable que sean desplazados de nuevo, ya sea dentro o entre fronteras.

PARTE 2: “OFF THE GRID”

¿LOS DESPLAZADOS INTERNOS DE HOY SON LOS REFUGIADOS Y MIGRANTES DE MAÑANA?

HALLAZGOS CLAVE

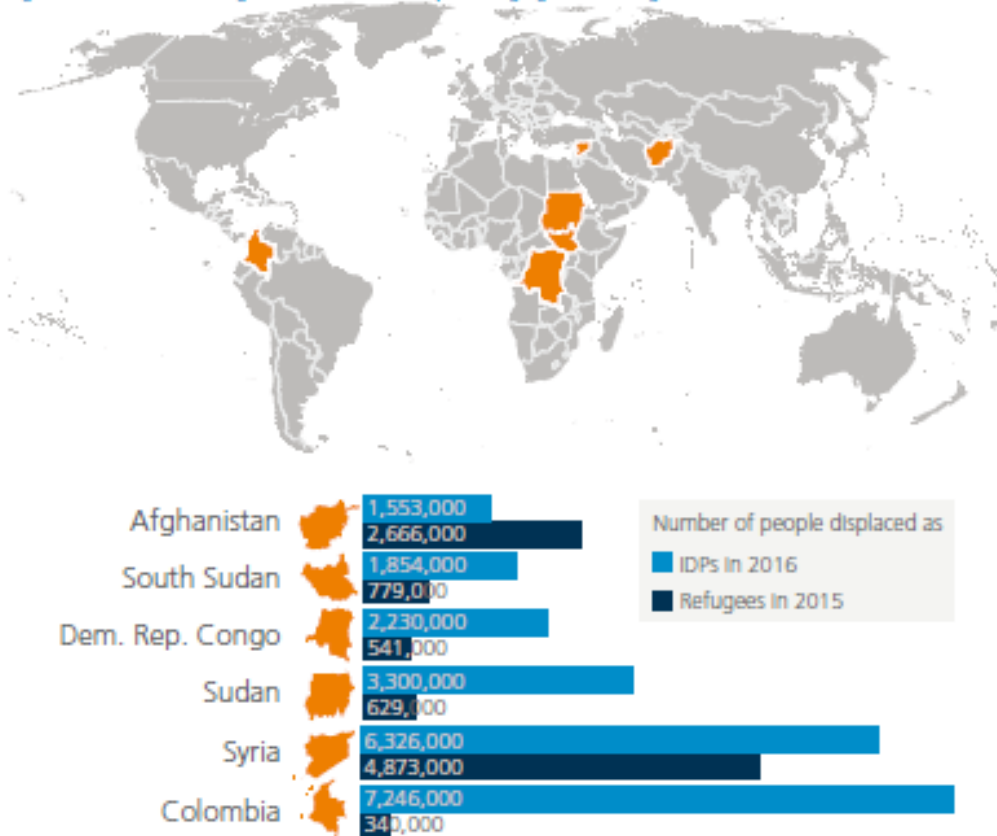
A pesar de la suposición generalizada de que muchos refugiados comenzaron su travesía como desplazados internos, el fenómeno del desplazamiento interno como movimiento transfronterizo no se mide sistemáticamente, y los datos y análisis cuantitativos y cualitativos que existen no son suficientes para informar las respuestas políticas y operacionales.¹⁰

Seis de los diez países que produjeron la mayoría de refugiados en 2015 (Afganistán, Colombia, RDC, Sudán, Sudán del Sur y Siria) también estuvieron entre los diez con mayor número de desplazados internos.

⁹ Colombia, Siria, Sudán, Irak, la RDC, Yemen, Nigeria, Sudán del Sur, Ucrania y Afganistán (en orden descendente).

¹⁰Para más información sobre el desplazamiento transfronterizo provocado por desastres, consulte nuestra sección destacada en la página 53 del GRID 2017.

Figure 2.1: Countries with high numbers of IDPs and producing significant refugee flows



Source: IDMC, with UNHCR data

Otras pruebas provenientes de distintas partes del mundo señalan que una proporción relativamente alta de refugiados reportó haber sido desplazada internamente antes de huir a través de fronteras. Cerca del 55 por ciento de los refugiados afganos y el 85 por ciento de los refugiados sirios entrevistados en Grecia a principios de 2016 dijeron que ya eran desplazados internos antes de cruzar la frontera nacional. Casi el 70 por ciento de las mujeres solicitantes de asilo procedentes de los países del Triángulo Norte de Centroamérica ya eran desplazadas internas antes de tomar la decisión de huir al extranjero.

La evidencia disponible sugiere que los factores de atracción y expulsión del desplazamiento interno en zonas afectadas por conflictos son similares a los reportados por los refugiados. **Actualmente no existen suficientes datos o investigación para comprender claramente la relación entre desplazamiento interno, movimiento transfronterizo y retorno. Debemos desarrollar evidencia sobre este fenómeno para que podamos satisfacer las necesidades de todas las personas desplazadas por la fuerza, independientemente de si huyeron dentro o entre fronteras.**

- necesitamos registrar con mayor precisión la escala y la proporción de los desplazados internos que cruzan fronteras, los desencadenantes de este fenómeno y cómo varía en contextos y crisis diferentes.
- necesitamos más datos cualitativos sobre los factores que determinan la huida y el cruce de fronteras de los desplazados internos. Entender cómo y cuando la gente toma este tipo de decisiones y los diferentes actores que intervienen en ellas es indispensable para poder tomar decisiones sobre los recursos y las medidas a tomar.
- necesitamos entender mucho mejor las circunstancias en que las personas vuelven a su país de origen, y una manera de medir los riesgos que esto implica para futuros desplazamientos.

Los esfuerzos para entender cuándo, cómo y por qué los desplazados internos cruzan las fronteras no deben ser utilizados para legitimar el cierre de fronteras ni la creación de políticas para mantenerlos en su propio país. Las personas tienen el derecho fundamental a la libertad de movimiento, que incluye

BAJO ESTRICTO COMPROMISO DE NO DIVULGACIÓN HASTA EL 22 DE MAYO DE 2017 A LAS 0:01 EDT.

poder desplazarse dentro y fuera de su país.

Migrantes y refugiados que regresan: ¿serán los desplazados internos del futuro?

Aunque el regreso de los refugiados a su propio país se considera a menudo como una solución viable y políticamente preferible, los repatriados en realidad pueden volver a situaciones de seguridad y estabilidad cuestionables y correr el riesgo de ser desplazados de nuevo, esta vez internamente. La situación actual en **Somalia** con retornos desde Kenia y en **Afganistán** con retornos desde Pakistán e Irak, son ejemplos de esto.

PARTE 3: “INSIDE THE GRID”

SUPERAR LA ESCASEZ DE DATOS

HALLAZGOS CLAVE

- Ha habido varias demandas de datos rigurosos y transparentes sobre el desplazamiento interno. **Contar con datos y análisis confiables es fundamental para la respuesta humanitaria, la planificación del desarrollo nacional y el logro de los procesos políticos relacionados a nivel mundial y regional.** Sin embargo, estas demandas no han sido correspondidas por la voluntad política y los recursos necesarios para satisfacerlas. Como resultado, la línea de base actual y el panorama mundial del desplazamiento interno permanecen incompletos en la actualidad.
- **Las series de datos temporales necesarias para medir el progreso hacia las metas mundiales no están siendo recopiladas exhaustivamente en lo que respecta al desplazamiento. Esto significa que no podemos entender bien cómo evolucionan con el tiempo las situaciones y las vulnerabilidades específicas de los desplazados internos.**
- Entre los demás vacíos que persisten figuran el alcance geográfico limitado, la exclusión de ciertos tipos de desplazamiento, y el desglose de datos por edad, sexo, ubicación, necesidades y vulnerabilidades.
- **Sin datos comparables sobre las distintas situaciones y cómo estas han cambiado con el tiempo, hay muy poca evidencia que nos indique cómo funciona el fenómeno.** Sin embargo, esta información es fundamental para eliminar las conjeturas que se generan actualmente en la financiación de actividades humanitarias y de desarrollo. Se deben implementar soluciones nuevas e innovadoras para llenar los vacíos de datos existentes y trazar un panorama más completo del desplazamiento. Es fundamental desarrollar nuevos enfoques "híbridos" que combinen la detección de eventos con el análisis de series de datos temporales sobre la evolución de las situaciones.
- **La detección de incidentes nuevos de desplazamiento necesita ampliarse considerablemente, empleando procesos semiautomatizados que monitoreen los desplazamientos asociados a los desastres, los conflictos, la violencia y los proyectos de desarrollo.** En cuanto a los desastres, se requieren más datos que le hagan seguimiento al número de personas desplazadas con el paso del tiempo. Además, se debe invertir más en la evaluación probabilística del riesgo del desplazamiento provocado por desastres y aplicar las enseñanzas adquiridas al desplazamiento en todos los contextos.

CONCLUSIÓN

Durante los últimos 20 años, el IDMC ha expresado la necesidad de obtener más datos e inversión para abordar las causas del desplazamiento interno. Teniendo en cuenta la evidencia desalentadora que publicamos cada año, solo podemos concluir lo siguiente:

1. Hay un abismo entre las aspiraciones y la realidad. En lugar de reducir a la mitad el número de desplazados internos para el año 2030¹¹, esperamos que el desplazamiento continúe aumentando en el futuro, ya que no se le da la suficiente atención a las causas subyacentes de las crisis.

2. El grado de atención, recursos y voluntad política a nivel internacional no coincide con la escala del fenómeno del desplazamiento y el sufrimiento humano. Hay pocas señales significativas de voluntad política para abordar la crisis mundial de desplazamiento interno.

3. La evidencia por sí sola no es suficiente. Cada año, el IDMC proporciona evidencia sólida y convincente sobre el desplazamiento interno. Y cada año, dicha evidencia no logra provocar una respuesta acorde con la magnitud del problema. ¿Por qué? Debido a la indiferencia internacional, a la falta de rendición de cuentas y a la fragilidad del Estado a la hora de proteger a los desplazados internos.

LLAMADO A LA ACCIÓN

Previendo la llegada del año 2018, que marcará el **20 aniversario de los Principios Rectores de los Desplazamientos Internos de las Naciones Unidas**, hacemos un llamado a todos los Estados para que respeten los compromisos que han contraído de representar y proteger a los desplazados internos en sus territorios. Hacemos un llamado para realizar un esfuerzo político consciente, deliberado y constante con el fin de mejorar los muchos millones de vidas afectadas por el desplazamiento interno y evitar que otros sufran los mismos trastornos y traumas en el futuro. Los Estados deben reconocer que la soberanía nacional implica responsabilidad, "como obligación nacional y como imperativo mundial" (Francis Deng, 1996).

¹¹Naciones Unidas, "La Humanidad: Responsabilidad Compartida", 2016, párrafos 81 a 84, disponible en goo.gl/PfB8IG